



REPUBLIK INDONESIA  
KEMENTERIAN HUKUM DAN HAK ASASI MANUSIA

# SURAT PENCATATAN CIPTAAN

Dalam rangka perlindungan ciptaan di bidang ilmu pengetahuan, seni dan sastra berdasarkan Undang-Undang Nomor 28 Tahun 2014 tentang Hak Cipta, dengan ini menerangkan:

Nomor dan tanggal permohonan : EC00202292094, 21 November 2022

## Pencipta

Nama : **Herwinda Kusuma Rahayu, Herni Dwi Herawati dkk**  
Alamat : Mandungan II, RT.003 RW.027, Margoluwih, Seyegan, Kabupaten Sleman, DI YOGYAKARTA, 55561  
Kewarganegaraan : Indonesia

## Pemegang Hak Cipta

Nama : **LP2M Universitas Alma Ata**  
Alamat : Jl. Brawijaya No.99, Jadan, Tamantirto, Kec. Kasihan, Bantul, Daerah Istimewa Yogyakarta , Bantul, DI YOGYAKARTA, 55183  
Kewarganegaraan : Indonesia  
Jenis Ciptaan : **Modul**  
Judul Ciptaan : **Worksheet Tematik Gizi: Cegah Stunting Di Lingkungan PAUD**  
Tanggal dan tempat diumumkan untuk pertama kali di wilayah Indonesia atau di luar wilayah Indonesia : 20 September 2022, di Bantul  
Jangka waktu perlindungan : Berlaku selama 50 (lima puluh) tahun sejak Ciptaan tersebut pertama kali dilakukan Pengumuman.  
Nomor pencatatan : 000407838

adalah benar berdasarkan keterangan yang diberikan oleh Pemohon.  
Surat Pencatatan Hak Cipta atau produk Hak terkait ini sesuai dengan Pasal 72 Undang-Undang Nomor 28 Tahun 2014 tentang Hak Cipta.



a.n Menteri Hukum dan Hak Asasi Manusia  
Direktur Jenderal Kekayaan Intelektual  
u.b.  
Direktur Hak Cipta dan Desain Industri

Anggoro Dasananto  
NIP.196412081991031002

## Disclaimer:

Dalam hal pemohon memberikan keterangan tidak sesuai dengan surat pernyataan, Menteri berwenang untuk mencabut surat pencatatan permohonan.

## LAMPIRAN PENCIPTA

No	Nama	Alamat
1	Herwinda Kusuma Rahayu	Mandungan II, RT.003 RW.027, Margoluwih, Seyegan
2	Herni Dwi Herawati	Babakan Cikutra, RT.002 RW.008, Neglasari, Cibeunying Kaler
3	Ruwet Rusiyono	Rahayu, RT.002 RW.001, Wiromartan, Mirit







Universitas  
Alma Ata

The Globe Inspiring University

# WORKSHEET TEMATIK GIZI

Cegah stunting di lingkungan PAUD

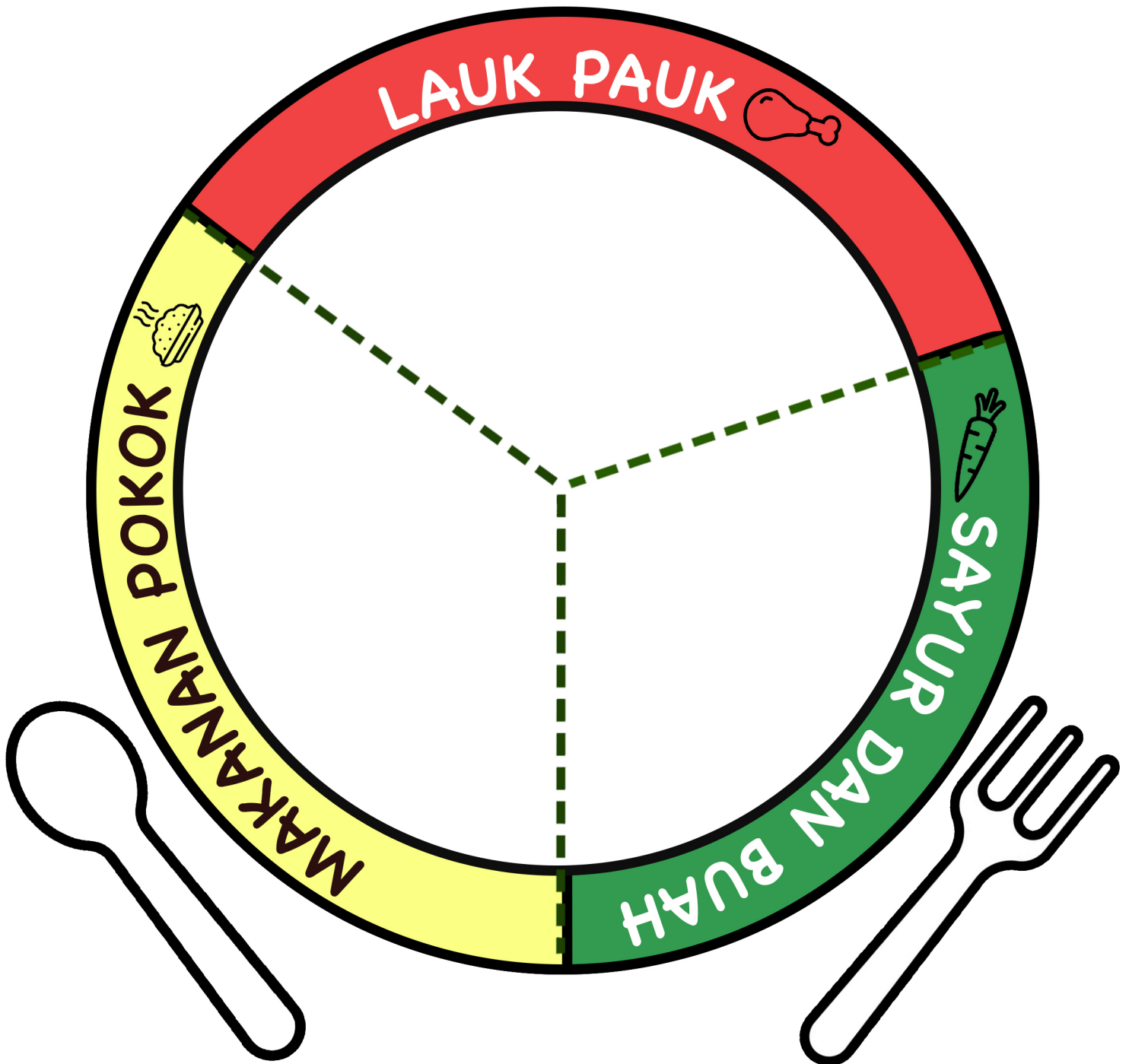


Oleh:

Herwinda Kusuma Rahayu, S.Gz., M.P.H  
Herni Dwi Herawati, S.Gz., M.P.H  
Ruwet Rusiyono, S.Pd., M.Pd.

# ISI PIRINGKU

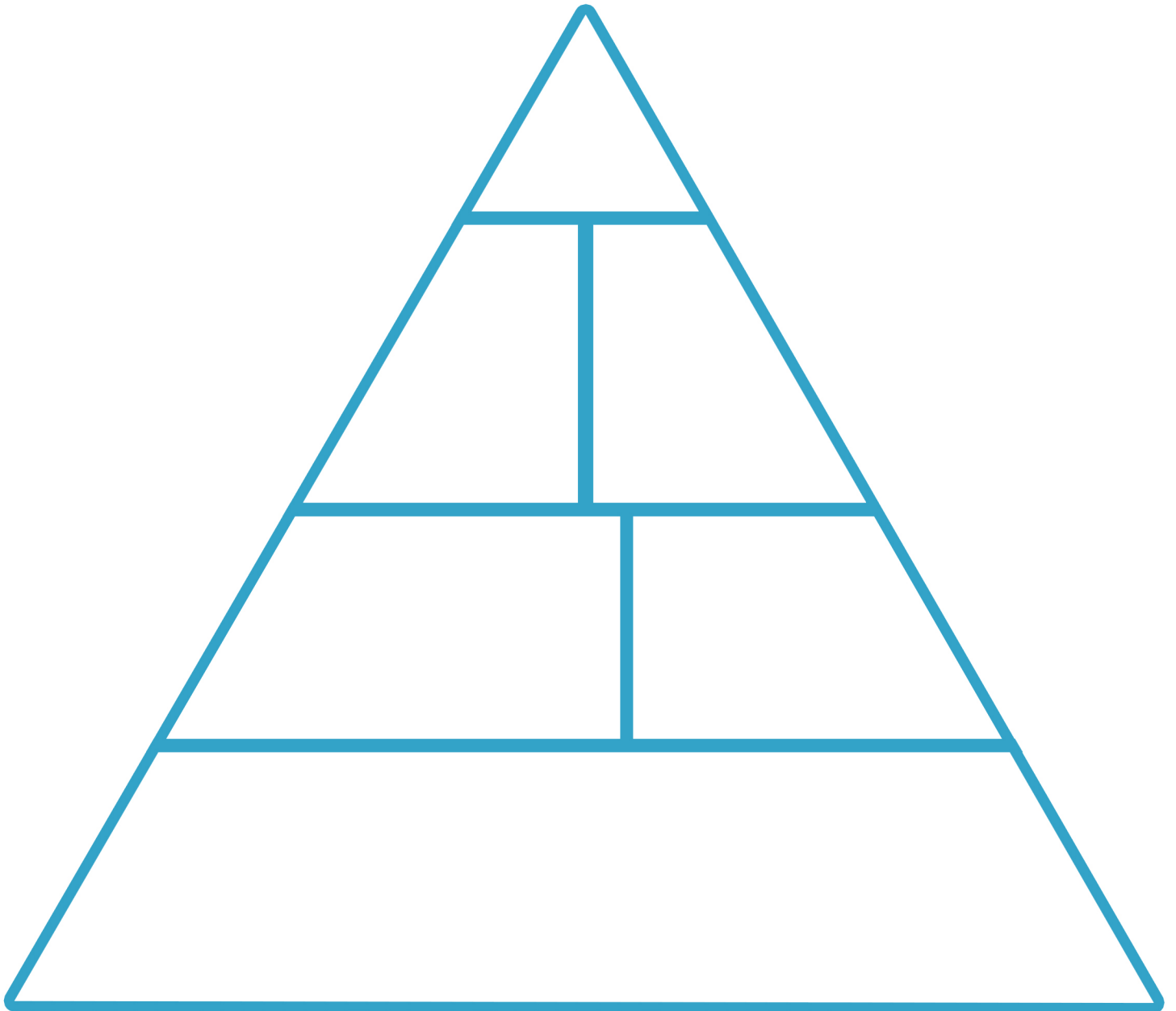
ISI PIRING DENGAN MAKANAN  
KESUKAANMU !



Tempelkan stiker makanan pada bagian piring  
sesuai dengan golongan bahan makanannya







# TUMPENG GIZI SEIMBANG



Tempelkan stiker makanan pada bagian tumpeng sesuai dengan golongan bahan makanannya

# MENCARI BAYANGAN









Cocokkan gambar dan tarik garis yang sesuai antara makanan dan bayangannya









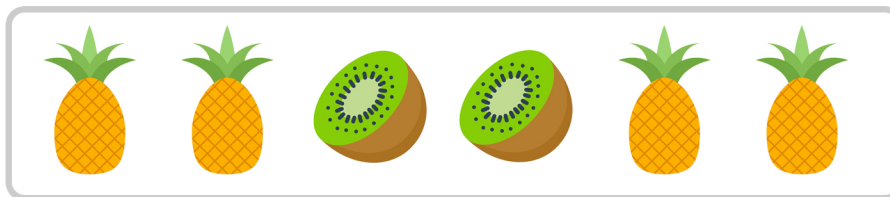




# MENCARI SAYUR YANG BERBEDA

Lingkari sayuran yang berbeda dengan kelompoknya



# MELENGKAPI POLA BUAH

Lingkari buah yang berbeda dengan kelompoknya






# MENCARI LAUK HEWANI

Lingkari gambar yang merupakan lauk hewani



# MEWARNA


Ayo makan makanan bergizi seimbang








# MENGHITUNG JUMLAH MAKANAN


Hitung makanan, kemudian lingkari angka yang sesuai dengan jumlah makanan


		
3	2	4

		
2	5	8

		
1	6	7

		
3	9	2

		
2	5	4

		
3	6	9

## MENCARI 6 PERBEDAAN

Amati gambar atas dan bawah. Temukan 6 perbedaan, kemudian lingkari perbedaan tersebut




# MENEMUKAN JALAN

Tunjukkan jalan agar bisa menemukan jalan dan bisa makan dengan bergizi





# STIKER: TUMPENG GIZI SEIMBANG



# STIKER: ISI PIRINGKU

